注意事項

- 第一點：夜間視線不佳，欣賞藍眼淚時，請不要單獨行動。
- 第二點：馬祖海岸地形多崎嶇，請盡量不要靠近礫石灘及岩岸，以免發生危險。
- 第三點：手電筒請配合導覽人員之解說使用，盡量以安全行走為主，避免造成攝影者之困擾。
- 第四點：尊重自然，請勿丟擲石頭刺激藍眼淚發光，並維護海岸環境清潔。

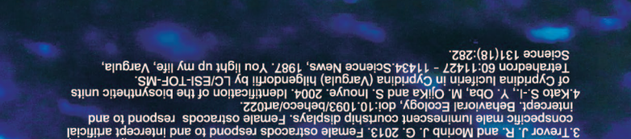

藍色夢幻碼頭-郭州宇

美國CNN有線電視新聞網將
「藍眼淚」現象
選為世界15大自然奇景之一

一生必去的台灣自然景點
「馬祖藍眼淚」奪下冠軍
（東森旅遊雲）

林政道

連江縣政府
連江縣攝影學會
馬祖國家風景區管理處

⊙地址／連江縣南竿鄉仁愛村95-1號
⊙文　編／周宏農、楊樹森
⊙策　劃／馬祖國家風景區管理處
⊙編　輯／王建華、曹祥官、郭州宇
⊙美　編／正伸創意廣告有限公司 (02) 8285-0153
⊙初版日期／2015年5月

廣告

《少年Pi的奇幻漂流》中的魔幻海洋，
就是藍眼淚！

馬祖藍眼淚

李振元

藍眼淚是甚麼？

- 馬祖海上同時存在夜光藻（主要）、發光介形蟲（主要）和發光水母（次要）。
- 星沙：海裡的介形蟲非常的小，有報導指出介形蟲是吃了夜光藻才會發亮，那是錯誤的。不是每一種介形蟲都會發光，但是有部分種類會發光，我們稱之為發光介形蟲，馬祖的星沙就是會發光的介形蟲。

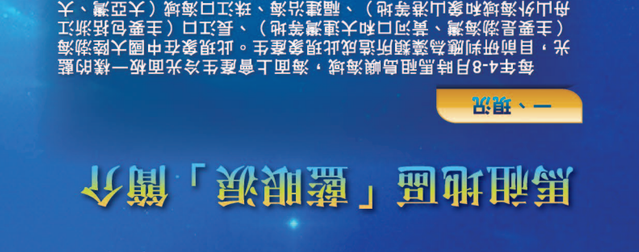

夢幻鐵堡-游奕坤

馬祖地區「藍眼淚」簡介

一、現況

每年4-8月時常組團觀海域，海面上會聚生冷光面板一樣的藍光，目前研判應為藻類所造成現象產生。此現象在中國大陸漳海（主要指沿海）、廈門口和大連漁場）、廈江口（主要包括浙江舟山外海域和象山港等地）、福建沿海、珠江口海域（大亞灣、大鵬灣及香港部分海域等地，日本與澳洲等地，都有該現象發生。

夜光藻的生物發光現象又被稱為「藍眼淚」，在世界界地皆有類似現象，古台灣的螢丁、花東海岸外島時所見，2012年4月在台灣馬祖地區即出現「藍眼淚」現象。

二、夜光藻介紹

1.分類
域：真核域 Eukaryota
界：鑽餅藻界Chromalveolata
門：渦鞭毛藻門Dinoflagellata
綱：夜光藻綱Noctiluciphyceae
目：夜光藻目Noctilucales
科：夜光藻科Noctilucaceae
屬：夜光藻屬Noctiluca
種：夜光藻Noctiluca scintillans
屬與種之發光藻（圖片來源：http://www.twwiki.com/wiki/夜光藻）

2.基本特徵
學名：Noctilica scintillans，屬於大型的甲藻門單細胞生物（Dinoflagellates）呈球形，俗稱海蝨，也稱夜光蟲，直徑150-2000μm，外型殼之透明膠質前層，度殼上背部有一大觸手縱慢移動。青母生物種發光，會誘節浮力，在水表面垂捕食其他浮游生物，攫取細菌乏較小細胞。

是一種在海中生存的非常生甲藻，能作生物發光(Bioluminent)。這種藻類之所以能發光，是因為其體內數以千計的球狀胞器中，具有螢光素-螢光素酶，這些胞器就像微型的電源，供應發光素酶在感受到周遭境的變化時做出螢光。夜光藻為營養有機體，它能夠吸食碰，會以浮游生物、矽藻、甲藻、鞭蛋、蔓足魚卵為食。

3.生長條件
(1)鹽度
夜光藻的最適鹽度應在千分之29至33之間，但鹽度的變化一般與夜光藻的繁殖沒有明顯的相對關係，不過最終或梅雨季節造成的層水體鹽度急降，顯然對生要分佈於表層的夜光藻群具有巨大的破壞力。

(2)溫度
夜光藻的生存水溫最高可達28.6℃左右，但其最適水溫為22℃，而適溫範圍則落在16-25℃。所以，每年夏季溫季節，春冬深訓人體潛夜光藻因無法忍受高溫(30℃)而自然死亡，秋後再由外洋流將其營養細胞帶回。

4.分佈點
廣泛分佈在熱帶及亞熱帶內灣及沿海地區，世界各地常在沿海岸、河口和入陸棚淺水區，因為這些地區通常有豐富的浮游生物，讓夜光藻有充足的食物來源。

三、對環境影響

1.成無無毒赤潮
夜光藻本身不含毒素，不會引起入類腸胃消化系統或神經系統的中毒現象。但當數量過多形成赤潮時，其吞食浮游生物乃後，體內會釋放了大量呼吸並致魚類吞無脊椎動物等至附近水域，大量的夜光藻粘附於魚鰓上，阻礙了魚類呼吸並致魚類吞無脊椎動物等窒息而死亡，據統計，它們造成魚類死亡危害的比例約1/10以下，多為5%左右(呂順輝)。有些特殊甲藻類則能將之轉化神經毒素（例如亞歷山大藻），造成蛟次神的甲生物死亡。甲藻類所形成的不只是赤潮，形成的顏色取決於的藻類夜胞，例如一段藻類大量聚集，即會形成「綠潮」。

夜藻形成的赤潮現象（吳崇智攝影）

二、發光的種類

發光浮游生物種類分佈在許多生物類群中，發光的細菌(螢光菌)、發光的海蝨(水蚤)、發光的蝦(側腕水母、櫛水母、瓜水母等)、發光的環節動物(燧沙蠶等)、發光的甲殼動物(橈足類、介形類：如海螢、火螢、浮螢等)，發光的脊索動物(纖囊類的火體魚)。

著名的大體發光現象如日本富川縣的螢火魚，這種魚冬天偶季節齊聚在岸形成的青黃，每年吸引許多的觀光客。馬祖海域呈現的螢光景緻並非就魚聚集而是一種稱為夜光藻的甲藻，以及被稱為是的一種介類(Ostracoda)少型甲殼動物。

甲藻是有鞭毛的單細胞動物(原生動物門)，通常具有長短鞭毛各一根，也有「雙鞭毛藻」的說謂，鞭毛擺動造成的運動特徵。許多甲藻類具有植物細胞的下層，又稱其為「渦鞭毛藻」。也具有動物特徵，分類上歸類為原生動物，部分種類不具細胞壁，具鞭毛可以游動，也可行異養生活。最常見的夜光藻(Noctiluca)就是相當典型的動物細胞，不行光合作用，裸出的細胞表沒有細胞壁。

介形蟲在學術分類上屬於甲殼動物門介形亞綱(Ostracoda)，當介殼蟲的附肢能在殼腔內的時候，外部形態近似軟體動物門的雙殼貝，兩片殼腹從背背往面包覆大部分的體，殼腹面伸出附肢，因其外型形態近似於常殼貝及菜椎物種子，亦稱之為貝蟲或昆蟲，西方稱其種子蝦(Seed shrimp)。現已知動物約6,700種，世界性目(Myodocopa)及尾肢目(Podocopa)是主要的兩大分類群。大部分的介形蟲體微小僅需放大鏡或是顯微鏡的輔助，一般民眾並不大會去意到這些要放大鏡或是顯微鏡的輔助，一般民眾並不大會去意到介形蟲的存在，實際上具多樣相當高，某些種類的族群密度促高海洋食物網的基礎之一。

二、發光的種類

不論哪一類群的生物發光大致都有相似的結構，首先必須要有發(螢)光物質，上述的物質加上氧和酶化原的助之後，產生的化學發光會釋放微微的發光，微弱的螢光能量很低的稱為冷光，就如同將一把的螢火蟲放在小玻璃罐裡發光。

生物學對發光細胞和發光器官的構造已經有許多詳細的研究，例如旋溝發光細胞質內發現微小發光顆粒，稱為閃爍體，當細胞受到刺激後閃爍就會發光，這是最於「細胞內發型」，同屬於發光細胞的小泡泡，成千萬的小泡就能照亮海面。

發光細胞聚集一起就成了發光器，例如燐蝦類的發光器散布在眼柄、腳肢和腹節，燐蝦的發光器發乎像是附著在身上的手電筒。許多魚類在前提過的螢火蟲腹部發光，但是發光器內的螢光細胞是共生的螢光桿菌，大陸棚以下的魚類幾乎都有發光器，例如旋溝鰓魚的背部和腹部有一排排的發光器官，這些器官內有許多發光細胞，可以自己發光，也可以藉由神經的控制，讓光線透過皮膚或眼睛來發光。

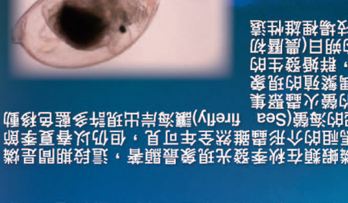

光滿藍的光影的邂逅（周宏農 攝影）

無脊椎動物中最重要的發光器官是「螢光素-螢光素酶」系統，這種系統在海洋生物中分布很廣，包括原生動物、腔腸動物、環節動物、軟體動物、節肢動物、棘皮動物和脊索動物。

參考文獻
1.呂順輝、曹祥官，中國海洲研究院助治，中國的赤潮、赤害、成因和防治。
http://www.eastsea.gov.cn/Mod-ule/Show.aspx?id=2263
2.Noctiluca scintillans (Macartney) Kofoid et Swezy, 1921.
http://botany.si.edu/referen---/dl-nofag/T/taxa/Noctilluans.htm
3.A image of the "Sea Sparkle" from Britannica Encyclopedia.
4.Sato, Harnna, Ken Furuya & Tnatinawom Lirdiwiaryanpait. 2006. Photoautotrophic growth of Noctiluca scintillans with the endosymbiont Pedinomonas noctiluceae. Plankton & Benthos Research 1: 97 - 101
5.Lights in Ish Sea are natural. Irish Times. 18 October 2009.

會發光的海中浮游生物
（夜光藻與介形蟲）

在熱帶及溫帶海域暖季期間的夜晚，海面波浪翻滾的時候常會看見閃爍的藍色光點，這種現象通常是甲藻類形成藻華或赤潮，也稱為「海火」；而在馬祖地區，清晰過後天氣開始回暖，一直到立夏前後，是漁民捕撈丁香魚的季節，對這種海面發光的自然現象，漁民慣稱他為「丁香火」，也有人稱之為「馬尿水」、「東洋火」。

發光的海洋生物種類很多，最大量的發光現象通常是甲藻類形成藻華，世界前名的自然景觀如波多黎各的磷光灣及日本的不知火灣，便是由藻類形成藻華產生，大多數的發光景觀在固定的季節及相類似的生態條件下出現，但容易被引人類的注意。這些發光現象的背後實際上受無脊椎動物所發的自然現象，漁民慣稱他為「丁香火」，也有人稱之為「馬尿水」、「東洋火」。

發光細胞聚集一起就成了發光器，例如燐蝦類的發光器散布在眼柄、腳肢和腹節，燐蝦的發光器發乎像是附著在身上的手電筒。許多魚類在前提過的螢火蟲腹部發光，但是發光器內的螢光細胞是共生的螢光桿菌，大陸棚以下的魚類幾乎都有發光器，例如旋溝鰓魚的背部和腹部有一排排的發光器官，這些器官內有許多發光細胞，可以自己發光，也可以藉由神經的控制，讓光線透過皮膚或眼睛來發光。

無脊椎動物中最重要的發光器官是「螢光素-螢光素酶」系統，這種系統在海洋生物中分布很廣，包括原生動物、腔腸動物、環節動物、軟體動物、節肢動物、棘皮動物和脊索動物。

參考文獻
1.林昭慧，2004. 東方魚腦螺在林氏異腕螺之生物發光與光行為研究。國立臺灣海洋大學海洋生物研究所碩士論文。
2.圖書，李文實 1987. 海洋浮游生物發光研究的回顧與展望. 自然雜誌. 10卷6期 (p429-434)
3.Tevor J.R. and Morhb J. G. 2013. Female ostracods respond to and intercept artificial conspecific male luminescent courtship display. Female ostracods respond to and intercept. Behavioral Ecology. doi:10.1093/beheco/arb022
4.Kato S.-I., Y. Doba, M. Ojika and S. Inouye, 2004. Identification of the biosynthetic units of Cypridina luciferin in Cypridina (Vargula) hilgendorfii by LC/ESI-TOF-MS. Tetrahedron 60:11427 – 11434.Science News, 1987. You light up my life, Vargula. Science 131(18):282.

一般海洋生物的發光呈現藍色或綠色，但有些種類的顏色可以在不同環境條件下改變，例如甲殼類的火體蠶發出的光源是藍色，在如光環境(海水母等)，發光的櫛水母類(側腕水母、櫛水母、瓜水母等)，發光的環節動物(燧沙蠶等)，發光的甲殼動物(橈足類、介形類：如海螢、火螢、浮螢等)，發光的脊索動物(纖囊類的火體魚)。



夜藻形成的赤潮現象
(吳崇智攝影)